

ウェブでスピーチ発表会！ Speak Up Challenge

スマホで
簡単！



撮影～投稿までの手順

スマートフォンでの動画撮影から、
投稿までの手順をご案内します
(投稿はPCやタブレットでも可能です)



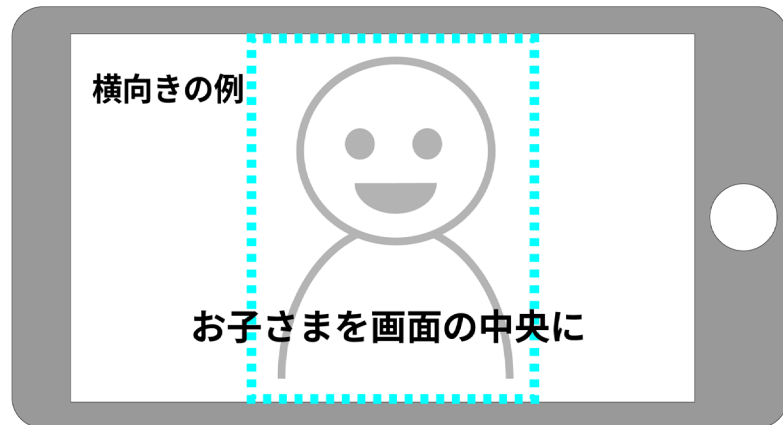
撮影しよう!

まずはスマートフォンで動画を撮影！

撮影について

動画は横向き・縦向きのどちらでも投稿できます

横の場合は、**お子さまが画面の中央にくるように**



縦の場合は、**お子さまのお顔のアゴのあたりが画面の中心にくるように**



発表サイトでは静止画アイコンが自動生成されます。お顔の位置が上に寄るとお顔が切れてしまう場合があります





撮影した動画をスマートフォンに保存します
(保存場所は個人の設定によって異なります)



動画を投稿します

- 通信環境のよい場所で行ってください
- 通信費はお客さまのご負担となります

このご案内の下の
このボタンをタップ



動画投稿・発表サイトが開きます

※PCの場合も操作は同じです



A login form with two input fields and a button. The first field is labeled 'ID' and the second is labeled 'PASS'. Below the fields is a red button with a right-pointing arrow and the text 'ログイン' (Login).

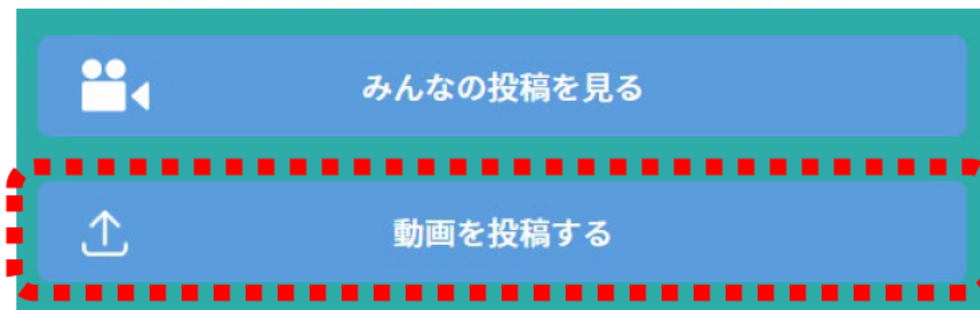
みなさん共通のIDとPASSを
入力します

(夏休み学習プロジェクトや保護者ご案内をご覧ください)

ウェブでスピーチ発表会! Speak Up Challenge



みんなのこと、たくさん聞かせてね!



『動画を投稿する』をタップ

 ヤマハ英語教室
Yamaha English School

ウェブでスピーチ発表会! Speak Up Challenge

投稿サイト

投稿動画情報

必須 投稿動画

 動画をアップロードする

MP4、FLV、MOV、AVI、WMV、MTS、M2TS形式/300MB以内

コメント

200文字まで

必須 ニックネーム

発表サイトで公開される名前 (ローマ字でも可 例: Yui)

投稿フォームが開きます




ウェブでスピーチ発表会! Speak Up Challenge

投稿サイト

投稿動画情報

必須 投稿動画

 動画をアップロードする

MP4、FLV、MOV、AVI、WMV、MTS、M2TS形式/300MB以内

タップ



まずは動画をアップロード

iPhoneの場合

投稿動画情報

必須 投稿動画



動画をアップロードする

写真ライブラリ

M2TS形式/
300MB以内

写真またはビデオを撮る



ファイルを選択




『動画をアップロードする』
をタップすると
選択肢が出てきます

動画を保存した場所を選びます
(個人の設定によって保存場所が異なります)



動画を選んで
『追加』をタップ



Androidの場合



『動画をアップロードする』をタップ
すると選択肢が出てきます

「ファイル」から動画を保存
した場所を選びます

(個人の設定によって保存場所が異なります)





動画を選びます

(保存場所によって見え方が
違います)



投稿動画情報

必須 投稿動画

IMG_0540.MOV : アップロード中

18%



アップロードが始まります
動画の長さによって時間がかかる場合があります

投稿動画情報

必須 投稿動画

IMG_0616.MOV : アップロード完了

100%

アップロード完了！

コメント

200文字まで

「コメント」は任意のご入力です
動画のアピールポイント、撮影時のエ
ピソード、連絡事項等があればご入力
ください

必須 ニックネーム

発表サイトで公開される名前（ローマ字でも可 例：Yui）

自由なニックネームを ご入力ください

動画はお名前ではなく、
この「ニックネーム」で公開されます。

- ★ニックネームはお名前でなくてもOKです
- ★動画の中の自己紹介のお名前と違っててもOKです

必須 生徒のお名前

姓

例) 山葉

名

例) 舞

必須 ふりがな

ふりがなは「ひらがな」で

せい

例) やまは

めい

例) まい

お子さまのお名前と
ふりがなをご入力ください

必須 学年

選択してください

選択してください

小学1年

小学2年

小学3年

小学4年

小学5年

小学6年

中学1年

中学2年

中学3年



タップすると選択肢
が出てきます

お子さまの学年を
選んでください

必須 コース名

選択してください

選択してください

英語でコミュニケーション1

英語でコミュニケーション2

英語でコミュニケーション3

英語でコミュニケーション4

アドバンス

ジュニアえいごProgress

イングリッシュセミナー・中高生英語



タップすると選択肢
が出てきます

お子さまの在籍コースを
選んでください

必須 会場の都道府県

選択してください

選択してください

北海道

青森県

岩手県



タップすると選択肢
が出てきます

お子さまがお通いの会場の
都道府県を選んでください

必須 教室名

選択してください

選択してください

ヤマハミュージック (神奈川県)

有隣堂 (神奈川県)



タップすると選択肢
が出てきます

教室を選んでください

必須 会場名

選択してください

選択してください

横浜センター

ユニスタイル川崎



タップすると選択肢
が出てきます

会場を選んでください

必須 保護者のお名前

姓

名

必須 ふりがな

ふりがなは「ひらがな」で

せい

めい

保護者のお名前と
ふりがなをご入力ください

電話番号はハイフンなし、半角数字で

必須 電話番号

携帯電話番号でもOKです

例) 0312345678 (ハイフンなし、半角数字)

必須 メールアドレス

メールアドレスは半角で

例) test@test.jp (半角英数字)

連絡のつきやすい電話番号と
メールアドレスをご入力ください

※事務局より作品についてご連絡を差し上げる
場合がございます


投稿規約

「ウェブでスピーチ発表会！ Speak Up Challenge」とは、ヤマハ英語教室に通う小学生・中学生の生徒の皆さまがスピーチ動画を投稿し、その動画を(株)ヤマハミュージックジャパン（以下「ヤマハ」といいます。）が特設ウェブサイトで公開するイベントです。本サイトでは、そのスピーチ動画の投稿を受け付けます。

 投稿規約に同意する

確認画面に進む



投稿規約をご確認ください
確認後  チェックマークを入れて
ください

投稿規約

「ウェブでスピーチ発表会！ Speak Up Challenge」とは、ヤマハ英語教室に通う小学生・中学生の生徒の皆さまがスピーチ動画を投稿し、その動画を(株)ヤマハミュージックジャパン（以下「ヤマハ」といいます。）が特設ウェブサイトで公開するイベントです。本サイトでは、そのスピーチ動画の投稿を受け付けます。

投稿規約に同意する

確認画面に進む



『確認画面に進む』をタップ
(入力もれがある则ちこのボタンを押せません)

(エラー例)

必須 ふりがな

生徒のお名前 (ふりがな) (せい)は全角20文字以内の『ひらがな』で入力してください。

生徒のお名前 (ふりがな) (めい)は全角20文字以内の『ひらがな』で入力してください。

せい	ヤマハ
めい	マイ

ご入力に不備があった場合は、欄がピンクになってお知らせします

電話番号

0399999999

メールアドレス

test@test.com

この内容で投稿する

[入力画面へ戻る](#)



ご入力内容をご確認ください
OKなら『この内容で投稿する』をタップ
(修正がある場合は「入力画面へ戻る」で戻って修正してください)

ウェブでスピーチ発表会! Speak Up Challenge

投稿サイト

ご投稿ありがとうございました。
ご入力いただいたメールアドレスに受付完了メールをお送りいたします。

ご不明点などございましたら下記事務局へお問合せください。

ヤマハ英語教室Speak Up Challenge事務局
mail : yamaha-speakup@newsbase.co.jp
営業時間：平日10:00～18:00

投稿完了です！ ありがとうございました

すぐに受付完了の自動メールが届きます



【ヤマハ英語教室『ウェブでスピーチ発表会！ Speak Up Challenge』】ご投稿を受け付けました

yamaha_challenge@smartcross.jp からの
メールが受け取れるように、ご設定をお願いします
(迷惑メールフォルダーに仕分けされる場合があります)

ご投稿いただいた動画は
投稿 1 週間～2週間後に公開されます
公開されると公開開始の
自動メールが届きます




【ヤマハ英語教室『ウェブでスピーチ発表会！ Speak Up Challenge』】公開開始のお知らせ

yamaha-speakup@newsbase.co.jp からの
メールが受け取れるように、ご設定をお願いします
(迷惑メールフォルダーに仕分けされる場合があります)

ウェブでスピーチ発表会! Speak Up Challenge



みんなのこと、たくさん聞かせてね!



タップすると



ニックネーム: Taro

教室名: 大阪楽器 (大阪府)

コメント: Way to go, Taro! 家族旅行の思い出を気持ちをこめて発表できました。写真も楽しみです!

ヤマハからコメント
が届きます

発表サイト (イメージ)

公開された動画を見ていただきたい
お友だちやお知り合いには、
IDとPASSをお伝えください





みんなのスピーチ、待ってます！